




**MINISTERO DELLE INFRASTRUTTURE E DEI TRASPORTI
PROVVEDITORATO INTERREGIONALE PER LE OPERE PUBBLICHE
PER IL LAZIO - ABRUZZO - SARDEGNA
Sede di L'AQUILA**

**PREZZI ELEMENTARI DELLA MANODOPERA, TRASPORTI, NOLI E MATERIALI DA COSTRUZIONE IN GENERE NELLA
REGIONE ABRUZZO**

GENNAIO - FEBBRAIO 2014

Rilevati esclusivamente, al fine del calcolo della revisione prezzi, dalla Commissione istituita a norma della Circolare 28.1.1977 n: 505/IAC del Ministero dei LL.PP.
L'AQUILA, 24.06.2014
Tabelle pubblicate dal 25.06.2014

IL SEGRETARIO
(D.T. Geom. MAURO RANCITELLI)




AVVERTENZE

- a) I costi della manodopera, dei trasporti e dei noli, sono comprensivi di tutti i contributi assicurativi, di ogni indennità ed altro onere dovuti in base alle disposizioni vigenti.
- b) I trasporti e noli si intendono rilevati "a caldo" (circolare Ministeriale n° 934/73)
- c) Nelle pagine del presente bollettino è inserita una colonna con la specifica delle voci quotate regionalmente e provincialmente.
- d) Con circolare del Ministero dei LL.PP. n° 705/UJL del 18 aprile 1984, è stato disposto che il rilevamento dei costi venga effettuato non più mensilmente, ma globalmente per ogni bimestre. Pertanto nel presente bollettino sono stati rilevati i costi medi di ciascuna voce nel periodo indicato.
- e) Le colonne "GENNAIO" e "LUGLIO" valgono in applicazione della Legge 28/2/1986 n° 41 - art. 33.

COSTI ORARI DELLA MANODOPERA EDILE NELLA REGIONE ABRUZZO

CITTA'	LAVORAZIONE	QUALIFICA	COEFFICIENTE RACCORDO	GENNAIO FEBBRAIO 2014		MARZO APRILE 2014		MAGGIO GIUGNO 2014		LUGLIO AGOSTO 2014		SETTEMBRE OTTOBRE 2014		NOVEMBRE DICEMBRE 2014		
				€	€	€	€	€	€	€	€	€	€	€	€	
L'AQUILA		Op. Specializzato	1,000	Dic 97/Gen 98	30,41											
		Op. Qualificato	1,000	Dic 97/Gen 98	28,31											
		Op. Comune	1,000	Dic 97/Gen 98	25,57											
		Op. Specializzato	1,000	Dic 97/Gen 98	29,62											
		Op. Qualificato	1,000	Dic 97/Gen 98	27,58											
CHIETI	A P E R T O	Op. Comune	1,000	Dic 97/Gen 98	24,92											
		Op. Specializzato	1,000	Dic 97/Gen 98	29,62											
		Op. Qualificato	1,000	Dic 97/Gen 98	27,58											
		Op. Comune	1,000	Dic 97/Gen 98	24,91											
		Op. Specializzato	1,000	Dic 97/Gen 98	28,47											
PESCARA		Op. Qualificato	1,000	Dic 97/Gen 98	26,46											
		Op. Comune	1,000	Dic 97/Gen 98	23,85											
		Op. Specializzato		-												
		Op. Qualificato		-												
		Op. Comune		-												
TERAMO		Op. Comune		-												
		Op. Specializzato		-												
		Op. Qualificato		-												
		Op. Specializzato		-												
		Op. Qualificato		-												
L'AQUILA	A U T O S T R A D E	Op. Comune		-												
		Op. Specializzato		-												
		Op. Qualificato		-												
		Op. Specializzato		-												
		Op. Qualificato		-												
CHIETI		Op. Comune		-												
		Op. Specializzato		-												
		Op. Qualificato		-												
		Op. Specializzato		-												
		Op. Qualificato		-												
PESCARA		Op. Comune		-												
		Op. Specializzato		-												
		Op. Qualificato		-												
		Op. Specializzato	1,000	Dic 97/Gen 98	31,65											
		Op. Qualificato	1,000	Dic 97/Gen 98	29,41											
TERAMO		Op. Comune	1,000	Dic 97/Gen 98	26,50											



COSTI ORARI DELLA MANODOPERA EDILE NELLA REGIONE ABRUZZO

CITTA'	LAVORAZIONE	QUALIFICA	COEFFICIENTE RACCORDO	GENNAIO FEBBRAIO 2014	MARZO APRILE 2014	MAGGIO GIUGNO 2014	LUGLIO AGOSTO 2014	SETTEMBRE OTTOBRE 2014	NOVEMBRE DICEMBRE 2014
				€	€	€	€	€	€
L'AQUILA	Avanzamento	Op. Specializzato	1,000	40,01					
		Op. Qualificato	1,000	37,22					
	Rivestimento	Op. Comune	1,000	33,58					
		Op. Specializzato	1,000	35,84					
		Op. Qualificato	1,000	33,35					
		Op. Comune	1,000	30,11					
	Manutenzione	Op. Specializzato	1,000	34,17					
		Op. Qualificato	1,000	31,80					
	Avanzamento	Op. Comune	1,000	28,71					
		Op. Specializzato	1,000	38,32					
Op. Qualificato		1,000	35,64						
Op. Comune		1,000	32,16						
Rivestimento	Op. Specializzato	1,000	34,58						
	Op. Qualificato	1,000	32,18						
Manutenzione	Op. Comune	1,000	29,05						
	Op. Specializzato	1,000	33,09						
		Op. Qualificato	1,000	30,79					
CHIETI	Avanzamento	Op. Specializzato	1,000	27,81					
		Op. Qualificato	1,000						
	Rivestimento	Op. Comune	1,000						
		Op. Specializzato	1,000						
		Op. Qualificato	1,000						
		Op. Comune	1,000						
	Manutenzione	Op. Specializzato	1,000						
		Op. Qualificato	1,000						
			Op. Comune	1,000					






COSTI ORARI DELLA MANODOPERA EDILE NELLA REGIONE ABRUZZO

CITTA'	LAVORAZIONE	QUALIFICA	COEFFICIENTE RACCORDO	GENNAIO FEBBRAIO 2014	MARZO APRILE 2014	MAGGIO GIUGNO 2014	LUGLIO AGOSTO 2014	SETTEMBRE OTTOBRE 2014	NOVEMBRE DICEMBRE 2014
				€	€	€	€	€	€
PESCARA	Avanzamento	Op. Specializzato	1,000	Dic 97/Gen 98					
		Op. Qualificato	1,000	Dic 97/Gen 98	38,22				
	Rivestimento	Op. Comune	1,000	Dic 97/Gen 98	35,55				
		Op. Specializzato	1,000	Dic 97/Gen 98	32,07				
		Op. Qualificato	1,000	Dic 97/Gen 98	34,48				
		Op. Comune	1,000	Dic 97/Gen 98	32,08				
	Manutenzione	Op. Comune	1,000	Dic 97/Gen 98	28,96				
		Op. Specializzato	1,000	Dic 97/Gen 98	32,98				
		Op. Qualificato	1,000	Dic 97/Gen 98	30,70				
		Op. Comune	1,000	Dic 97/Gen 98	27,56				
E	Scavo	Op. Specializzato	1,000	Dic 97/Gen 98	42,12				
		Op. Qualificato	1,000	Dic 97/Gen 98	39,13				
		Op. Comune	1,000	Dic 97/Gen 98	35,22				
R	Rivestimento	Op. Specializzato	1,000	Dic 97/Gen 98	38,25				
		Op. Qualificato	1,000	Dic 97/Gen 98	35,54				
	Scavo eccezionale disagio	Op. Comune	1,000	Dic 97/Gen 98	32,00				
		Op. Specializzato	1,000	Dic 97/Gen 98	45,99				
I	Rivestimento eccezionale disagio	Op. Qualificato	1,000	Dic 97/Gen 98	42,72				
		Op. Comune	1,000	Dic 97/Gen 98	38,45				
	A	Rivestimento eccezionale disagio	Op. Specializzato	1,000	Dic 97/Gen 98	42,12			
			Op. Qualificato	1,000	Dic 97/Gen 98	39,13			
A	Rivestimento eccezionale disagio	Op. Comune	1,000	Dic 97/Gen 98	35,22				
		Op. Specializzato	1,000	Dic 97/Gen 98	35,22				

**COSTI ORARI DELLA MANODOPERA METALMECCANICA
NELLA REGIONE ABRUZZO**

QUALIFICA	COEFFICIENTE RACCORDO	GENNAIO FEBBRAIO 2014	MARZO APRILE 2014	MAGGIO GIUGNO 2014	LUGLIO AGOSTO 2014	SETTEMBRE OTTOBRE 2014	NOVEMBRE DICEMBRE 2014
		€	€	€	€	€	€
Op. 5° livello	1,000	Dic 97/Gen 98 24,72					
Op. 3° livello	1,000	Dic 97/Gen 98 22,10					

Gu



N°	B) TRASPORTI E NOLI (si intendono rilevati "a caldo" circ. Min. n° 934/73)	Provincia	Unità di misura	Precedenti coeff. di raccordo	1° GENNAIO (L. 41/86)		MAGGIO GIUGNO 2014		LUGLIO AGOSTO 2014		SETTEMBRE OTTOBRE 2014		NOVEMBRE DICEMBRE 2014	
					€	€	€	€	€	€	€	€		
1	Autocarro	Regionale	q/Km	DIC 2000 GENN 2001	1,000	0,0430	0,0430							
2	Attrezzatura perforazione pali	"	ora	DIC 2000 GENN 2001	1,000	173,57	173,43							
3	Betoniera	"	"	DIC 2000 GENN 2001	1,000	19,44	19,44							
4	Bulldozer	"	"	DIC 2000 GENN 2001	1,000	77,66	77,61							
5	Draga	"	"	DIC 2000 GENN 2001	1,000	163,12	163,12							
6	Elevatore	"	"	DIC 2000 GENN 2001	1,000	58,17	58,13							
7	Escavatore	"	"	DIC 2000 GENN 2001	1,000	83,79	83,73							
8	Gru	"	"	DIC 2000 GENN 2001	1,000	60,48	60,48							
9	Impianto di betonaggio	"	"	DIC 2000 GENN 2001	1,000	72,42	72,42							
10	Impianti produzione comp. bituminosi	"	"	DIC 2000 GENN 2001	1,000	394,84	394,84							
11	Martello perforatore	"	"	DIC 2000 GENN 2001	1,000	41,25	41,25							
12	Martello perforatore e demolitore	"	"	DIC 2000 GENN 2001	1,000	42,04	42,04							
13	Motivellatore	"	"	DIC 2000 GENN 2001	1,000	69,85	69,80							
14	Motosaldatrice	"	"	DIC 2000 GENN 2001	1,000	32,51	32,50							
15	Paia meccanica	"	"	DIC 2000 GENN 2001	1,000	71,95	71,90							
16	Pontone	"	"	DIC 2000 GENN 2001	1,000	199,57	199,43							
17	Rimorchiatore	"	"	DIC 2000 GENN 2001	1,000	223,19	223,00							
18	Rullo compressore pesante	"	"	DIC 2000 GENN 2001	1,000	63,73	63,69							
19	Rullo vibrante	"	"	DIC 2000 GENN 2001	1,000	62,63	62,59							
20	Saldatrice elettrica	"	"	DIC 2000 GENN 2001	1,000	31,46	31,46							
21	Vibrofinitrice	"	"	DIC 2000 GENN 2001	1,000	153,62	153,57							
22	Wagon Drill	"	"	DIC 2000 GENN 2001	1,000	92,03	91,96							

N.B. - A seguito della rielaborazione delle analisi dei prezzi, è stato inserito un coefficiente di raccordo tra i periodi Dicembre 2000 - Gennaio 2001



C) MATERIALI	Prov.	Unità di misura	Resa	Precedenti coefficienti di raccordo	1° GENNAIO (L. 41/86)		GENNAIO FEBBRAIO 2014	MARZO APRILE 2014	MAGGIO GIUGNO 2014	1° LUGLIO (L. 41/86)	LUGLIO AGOSTO 2014	SETTEMBRE OTTOBRE 2014	NOVEMBRE DICEMBRE 2014
					€	€							
Sabbia	AQ	mc.	fr. cava		11,49	11,49							
	CH	"	"		16,23	16,23							
	PE	"	"		15,72	15,72							
	TE	"	"	1,1000 Dic 98/Gen 99	15,35	15,35							
Pietrisco	AQ	"	"		10,78	10,78							
	CH	"	"		13,19	13,19							
	PE	"	"		12,82	12,82							
	TE	"	"	1,1500 Dic 98/Gen 99	11,86	11,86							
Misto granulometrico	AQ	"	"		9,65	9,65							
	CH	"	"		8,96	8,96							
	PE	"	"		8,60	8,60							
	TE	"	"	1,1600 Dic 98/Gen 99	8,20	8,20							
Misto di fiume o di cava (tout venant)	AQ	"	"		6,61	6,61							
	CH	"	"		5,33	5,33							
	PE	"	"		5,33	5,33							
	TE	"	"	1,0300 Dic 98/Gen 99	4,98	4,98							
Mattoni pieni comuni	AQ	uno	fr. forn.		0,192	0,192							
	CH	"	"		0,192	0,192							
	PE	"	"		0,201	0,201							
	TE	"	"		0,212	0,212							
Mattoni forati a 4 fori	AQ	"	"		0,181	0,181							
	CH	"	"		0,169	0,169							
	PE	"	"		0,177	0,177							
	TE	"	"		0,177	0,177							
Cemento tipo II B-L 32,5 R (ex 325)	Reg.	q.le	fr. cant.		13,43	13,43							

C) MATERIALI	Prov.	Unità di misura	Resa	Precedenti coefficienti di raccordo	1° GENNAIO (L. 41/86)	GENNAIO FEBBRAIO 2014	MARZO APRILE 2014	MAGGIO GIUGNO 2014	1° LUGLIO (L. 41/86)	LUGLIO AGOSTO 2014	SETTEMBRE OTTOBRE 2014	NOVEMBRE DICEMBRE 2014
					€	€	€	€	€	€	€	€
Cemento tipo II A-L 42,5 R (ex 425)	"	"	"		16,05	16,05						
Graniglia basaltica	"	mc.	"		38,11	38,11						
Pietrame di cava o di fiume	"	"	"		9,68	9,68						
Scogli	"	tonn.	"		9,54	9,54						
Marmette	"	mq.	fr. dep.		4,58	4,58						
Marmettoni	"	"	"		6,82	6,82						
Legname abete per infissi	"	mc.	"		353,29	353,29						
Legname abete sottomisura	"	"	"		253,83	253,83						
Ferro Fe B 22 K (ex AQ 42) - (*)	"	kg.	"	1,0000	0,363	0,363						
Ferro Fe B 38 K - (*)	"	"	"	1,0000	0,363	0,363						
Extra diametro per i nn. 16 e 17	"	"	"	1,0000	0,249	0,249						
Gabbioni	"	"	"		4,70	4,70						
Tubo acciaio rivestito per condotte d'acqua spess.mm. 5,0 - diametro mm. 219,1	"	mi.	"	1,0669	22,02	22,02						
Tubazione in ghisa per condotte in pressione, con giunto diam. mm. 100	"	"	"	1,0396	23,14	23,14						
Tubi di cemento amianto per condotte in pressione diametro mm. 200	"	"	"		17,66	17,66						
Tubi di cemento per fognature diam. cm. 30	"	"	fr. stab.	1,0000	4,55	4,55						
Tubi di cemento amianto per fognature diam. cm. 30 (classe 12.000)	"	"	fr. dep.		22,93	22,93						
Tubo di gres ceramico per fognature diam. cm. 30 C1. UNI - EN 295	"	"	"	1,1760	33,41	33,41						
Tubo in PVC per fognature diametro mm. 315 tipo 303/1	"	"	"	1,2097	19,21	19,21						
Bitume (puro per uso stradale 80-100)	"	q.le	"		102,58	102,58						
Esplosivi:												



C) MATERIALI	Prov.	Unità di misura	Resa	Precedenti coefficienti di raccordo	1° GENNAIO (L. 41/86)	GENNAIO FEBBRAIO 2014	MARZO APRILE 2014	MAGGIO GIUGNO 2014	1° LUGLIO (L. 41/86)	LUGLIO AGOSTO 2014	SETTEMBRE OTTOBRE 2014	NOVEMBRE DICEMBRE 2014
					€	€	€	€	€	€	€	€
Ghisa fusa in pani (Kg. 21/100)	"	"	"		0,440	0,440						
Cavo rigido unipolare sez. 1 mmq. isolato con PVC	"	mi.	"		0,084	0,084						
Ferro profilato	"	kg.	"		1,030	1,003						
Centine in ferro per gallerie	"	"	fr. cant.		1,103	1,103						

(*) - Ai fini revisionali il prezzo del ferro quotato ai nn. 16 e 17 deve essere sommato al prezzo degli extra di diametro quotato ai n. 18.

